



AMBASSADE
DE FRANCE
AU MAROC

Liberté
Égalité
Fraternité



CAMPUS
FRANCE
— MAROC —

GUIDE DE LA PLATEFORME ÉTUDES EN FRANCE

Procédure de
CANDIDATURE

« Je suis candidat »



<https://www.maroc.campusfrance.org/>



<https://www.facebook.com/maroccampusfrance/>



<https://bit.ly/3FgWeuZ>



**AMBASSADE
DE FRANCE
AU MAROC**

*Liberté
Égalité
Fraternité*



**CAMPUS
FRANCE**
— MAROC —

SOMMAIRE du GUIDE



| | |
|---|---|
|  | PRÉSENTATION  |
|  | CALENDRIER  |
|  | CERTIFICATIONS  |
|  | PROCÉDURE SUR LA PLATEFORME ÉTUDES EN FRANCE  |
|  | CONTACTS  |



Campus France Maroc est un service de l'Ambassade de France au Maroc.

Les missions de Campus France sont :

- **Promouvoir** l'enseignement supérieur français ;
- **Inform**er sur les études en France ;
- **Accompagner** les candidats dans la construction de leur projet d'études ;
- **Faciliter** les candidatures auprès des établissements d'enseignement supérieur français ;
- **Animer** le réseau des alumni marocains de l'enseignement supérieur français.

Les procédures de Campus France

- **La procédure de candidature « Je suis candidat »** s'adresse aux étudiants non ressortissants de l'Union européenne, résidents au Maroc et issus de l'enseignement marocain ou étranger, qui souhaitent candidater auprès d'établissements d'enseignement supérieur français.
- **La procédure pré-consulaire « Je suis accepté »** concerne tout étudiant étranger, non ressortissant de l'Union européenne et résidant au Maroc, qui demande un visa afin d'effectuer ses études en France.

Les deux procédures sont intégralement dématérialisées et s'effectuent uniquement en ligne sur la plateforme [« Études en France »](#).

La plateforme « Études en France » a été mise en place pour simplifier les démarches de candidature auprès de plus de 300 établissements français connectés* à la plateforme et pour faciliter les démarches consulaires.

* Les établissements connectés à [Études en France](#) ont accès au dossier en ligne des candidats et peuvent les sélectionner directement sur la plateforme.

[Consultez la liste des établissements connectés](#)



La procédure de candidature sur la plateforme **Études en France** est ouverte :

Du 01/10/2024
au **31/12/2024**
à 23h59 (heure marocaine)
pour la **procédure DAP**
(demande d'admission
préalable)

Du 01/10/2024
au **15/01/2025**
à 23h59 (heure marocaine)
pour la **procédure hors-DAP**

- **DAP blanche** : 1^{ère} année de licence à l'université (L1) ou 1^{ère} année PASS/L.AS (MMOPK : Médecine, Maïeutique, Odontologie, Pharmacie, Kinésithérapie), même auprès des établissements non connectés ;
- **DAP jaune** : Écoles Nationales d'Architecture ENSA (de la 1^{ère} année au Master) ;
- **BUT** : 1^{ère} année Bachelor Universitaire de Technologie, via le programme ADIUT Maroc.
- **Universités connectées** : 2^{ème} année de licence (L2), 3^{ème} année de licence (L3), licence professionnelle, 1^{ère} année de Master (M1) et 2^{ème} année de Master (M2) ;
- **Polytech**. Attention, Polytech exige une double procédure : Polytech + Campus France ;
- **Autres formations connectées avec Campus France** comme certaines écoles d'ingénieur et de commerce (à vérifier auprès des établissements).



- Si vous candidatez dans le cadre des procédures DAP et hors-DAP, c'est le calendrier de la DAP qui s'applique (**31 décembre 2024**).
- Il faut toujours vérifier les modalités de candidature de chaque formation. Certains établissements ne sélectionnent pas systématiquement sur Études en France, ou exigent une procédure parallèle.



PRÉSENTATION



CALENDRIER



CERTIFICATIONS



PROCÉDURE



CONTACTS

Sauf cas de dispense, la certification de français (TCF, DELF B2 ou DALF) est obligatoire dans le cadre de la procédure de candidature sur la plateforme Études en France. [Voir les cas de dispense ↗](#)

Assurez-vous que votre session d'examen correspond à vos dates limites de procédure (DAP ou hors-DAP).

[Voir le calendrier ↗](#)

La différence entre un DELF/DALF et un TCF :

| | DELF/DALF | TCF TP |
|---------------------------|--|---|
| Objectif | - Valider ses compétences en français par un diplôme valable à vie, délivré par France Éducation international et le ministère français de l'Éducation nationale. | - Obtenir un état de ses compétences linguistiques à un instant T. |
| Public cible | - Toute personne ayant un projet de mobilité. - Toute personne souhaitant valoriser son niveau de français par un diplôme reconnu à l'international. | - Toute personne ayant un projet de mobilité. |
| Durée de validité | - Diplôme valable à vie. | - Test valable 2 ans. |
| Organisation | - 4 compétences sont testées : production écrite et orale, compréhension écrite et orale. | - 3 compétences sont testées : compréhension et production écrite (+ une partie structure de la langue), compréhension orale. |
| Validation | - Vous validez un niveau du CECRL* et obtenez votre diplôme en obtenant au minimum 50/100. | - Vous validez un niveau du CECRL et obtenez une attestation de résultats. - C'est un test progressif. |
| Nombre de sessions | - 4 ou 5 sessions par an. | - Sessions régulièrement organisées. |
| Tarifs | - Plein tarif : niveaux B1 et B2 : 1000 dhs et C1 / C2 : 1500 dhs. - Tarif réduit : niveaux B1 et B2 : 800 dhs et C1/ C2 : 1125dhs. | - 1800 dhs. |

Le niveau recommandé

Le niveau B2 est vivement recommandé pour étudier en France. Vérifiez toujours le niveau de français exigé par les établissements avant de choisir une formation.

L'inscription et le paiement des frais se font en ligne : <https://bit.ly/2VwxKf2> ↗

Pour plus d'informations, renseignez-vous auprès de [l'Institut français](#) ↗ le plus proche.

Procédure de candidature sur la plateforme **Études en France** ↗

- ✓ Le candidat saisit un dossier « **Je suis candidat** » ;
- ✓ Le candidat soumet son dossier de candidature en ligne et paie les frais de dossier ;
- ✓ Campus France Maroc vérifie le dossier puis le valide s'il est complet ;
- ✓ Le candidat passe l'entretien de motivations ;
- ✓ Les établissements d'enseignement supérieur accèdent au dossier de candidature et donnent leur réponse en ligne.

 **CONNEXION**

 SAISIE

 PANIER

 PAIEMENT

 ENTRETIEN

► Connexion

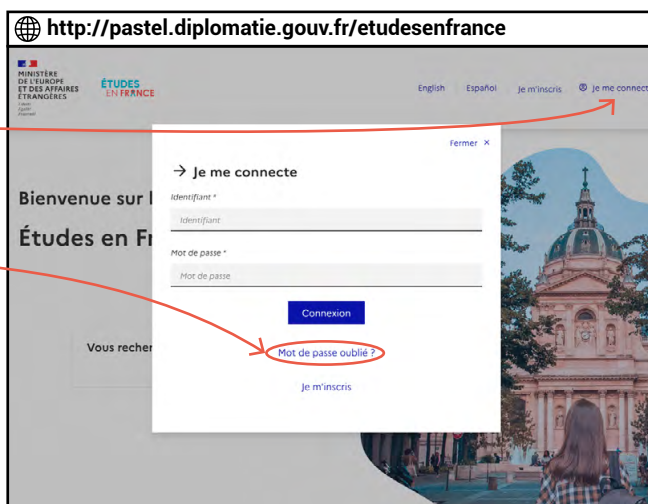
Pour une meilleure navigabilité, utilisez Mozilla Firefox qui est le navigateur le plus adapté à la plateforme
« **Etudes en France** » : <http://pastel.diplomatie.gouv.fr/etudesenfrance> ↗

www.maroc.campusfrance.org ↗





- **Si vous avez déjà un compte sur la plateforme ↗ :**
Il suffit de vous connecter sur l'ancien compte avec votre adresse électronique. Il est inutile de créer un nouveau compte. Si vous en créez un nouveau, merci de le signaler sur **campusfrance@ifmaroc.com**.
- **Si vous avez perdu votre mot de passe :** cliquez sur « **Mot de passe oublié** ».
- **Si vous avez perdu votre identifiant :** contactez-nous, nous pourrions vous communiquer votre adresse E-mail de connexion.
- **Si vous n'avez pas de compte :** Créez un compte avec une adresse E-mail valide en vous connectant sur la **plateforme « Études en France » ↗**.



Ensuite, renseignez les champs demandés :

Pour les mineurs :
joindre l'extrait d'acte de naissance avec la pièce d'identité d'un des parents.

Espace Campus France
 Tout d'abord, je sélectionne mon Espace Campus France. Attention : Pour la procédure de candidature 2019/2020, vous ne devez créer votre compte et payer les frais Campus France qu'après le 1er Novembre.
 Mon Espace Campus France / My Campus France office :
 Espace Campus France Maroc
 Adresse électronique
 Cette adresse me servira d'identifiant pour accéder à mon compte, et, si je l'accepte, pour recevoir des messages d'information de la part de mon Espace Campus France et des établissements auprès desquels je souhaite candidater.
 Adresse électronique ** :
 Confirmation de l'adresse électronique * :
 Identité
 Nom de famille * :
 Autres noms (patronyme) :
 Prénom * :
 Sexe * :
 Date de naissance * :
 format:jj/mm/aaaa
 Pays et territoires de naissance * :

Lieu de naissance * :
 Pays et territoires de nationalité * :
 Pièce d'identité
 Pour finaliser mon compte, je remplis avec soin les informations ci-dessous telles qu'elles apparaissent sur ma pièce d'identité.
 Type de pièce d'identité * :
 Date de limite de validité :
 format:jj/mm/aaaa
 Numéro de pièce d'identité * :
 Pays et territoires de délivrance de la pièce d'identité * :
 À cocher ! Recevoir les actualités relatives à l'Espace Campus France Maroc et à votre dossier de candidature.
 J'accepte que les informations saisies soient exploitées dans le cadre de la procédure de candidature aux études en France
 Je souhaite m'inscrire au réseau France Alumni. Les données suivantes seront transmises à France Alumni : nom, prénom, email, cursus académique (diplôme, année d'obtention, établissement d'enseignement secondaire ou supérieur), cursus professionnel s'il existe, formation pour laquelle je demande un visa.
 Créer mon compte +

Recevoir les actualités relatives à **France Alumni**.



Une fois que vous avez cliqué sur « **créer mon compte** », vous recevrez un courrier électronique* sur l'adresse E-mail avec laquelle vous avez effectué l'inscription :



* Si vous ne recevez pas le message, consultez vos spams/courriers indésirables. Sinon :

- Changez de navigateur (Firefox est le plus adapté à la plateforme) ;
- Ou créez un nouveau compte avec une autre adresse E-mail (séparez les chiffres et les lettres du N° de pièce d'identité).

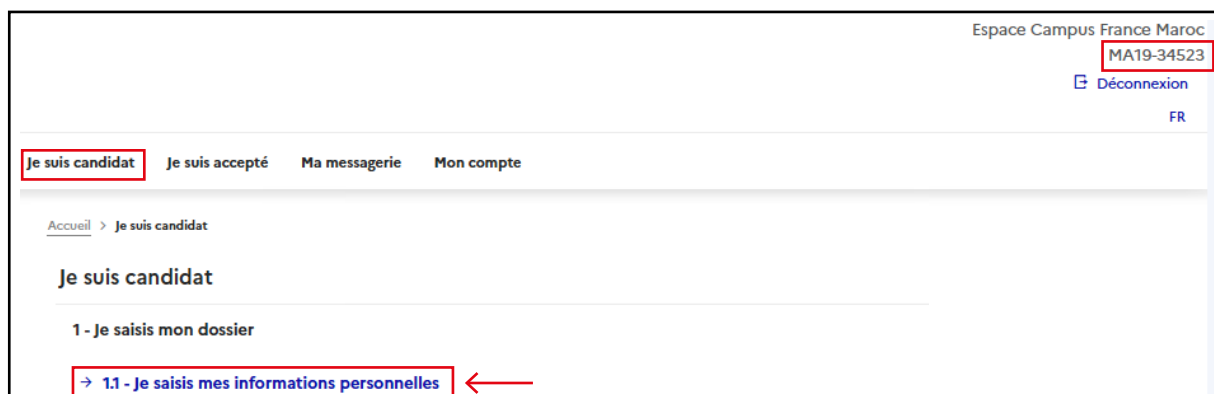
Une fois connecté, vous devez remplir le dossier de candidature « **Je suis candidat** ».



► Saisie des informations personnelles

À noter avant la saisie du dossier :

- La pièce justificative ne doit pas dépasser 300 ko ;
- Tous les documents doivent être en français ou traduits en français auprès d'un traducteur assermenté. Il n'est pas nécessaire de les faire légaliser car les originaux seront présentés au conseiller Campus France lors de l'entretien.



• **Si vous avez déjà un dossier :** Vous ne pourrez pas modifier les informations déjà saisies et validées, vous pourrez seulement les compléter. Si vous souhaitez modifier ces informations, il faut en faire la demande par E-mail en écrivant à l'adresse : campusfrance@ifmaroc.com ↗.

• **Si vous n'avez pas de dossier, suivez les étapes ci-dessous :**



I **Ma situation personnelle actuelle**

1- Joindre une photo d'identité ;


2- Renseignez votre identité en joignant une pièce d'identité (carte nationale, passeport, carte de séjour ou récépissé...);

3- Renseignez vos coordonnées ;

4- **Statut particulier :** Si vous n'êtes pas boursier ou n'avez pas de statut particulier, cochez « **Je ne suis dans aucun des cas mentionnés ci-dessus** ». Si vous avez une bourse ou un statut particulier, insérez **un justificatif**.

Si vous êtes boursier, choisissez le programme de bourse dans le menu déroulant.

Identifiants et photo

Mon email (connexion et contact) : _____ Photographie d'identité : 

Mon identifiant Etudes en France : _____

Antenne qui traite mon dossier : _____

1 Scanner une photographie d'identité d'environ 26 mm de large et 32 mm de haut de qualité 300 DPI. Le fichier doit être au format JPG ou PNG et ne doit pas dépasser une taille de 50 ko.

[Modifier ↗](#)

Identité [Justificatifs\(1\)](#)

Vous devez joindre une photocopie de votre pièce d'identité

| | |
|--------------------------------------|---|
| Nom de famille : | Prénom : |
| Autre nom (patronyme) : | Sexe : |
| Date de naissance : | Type de pièce d'identité : |
| Pays et territoires de naissance : | Numéro de pièce d'identité : |
| Lieu de naissance : | Pays de délivrance de la pièce d'identité : |
| Pays et territoires de nationalité : | Date limite de validité : |
| Je suis en situation de handicap : | |

[Modifier ↗](#)

Coordonnées [Modifier ↗](#)

| | |
|------------------------|----------------------------|
| Adresse : | Province / état / région : |
| Code postal : | Ville : |
| N° de téléphone fixe : | N° de téléphone portable : |

Statut particulier [Justificatifs\(0\)](#)

Merci de préciser si vous êtes dans l'un des cas particuliers suivants. Si vous déclarez être dans l'un des cas suivants, vous devez joindre une pièce justificative.

| | |
|--|------------------------|
| Bourse : | Pas de cas particulier |
| Autre cas : | Pas de cas particulier |
| Je n'ai déclaré aucun cas particulier. | |

Joindre une pièce d'identité. Pour les mineurs : joindre l'extrait d'acte de naissance avec la pièce d'identité d'un des parents.

Si votre adresse est différente de celle indiquée sur la pièce d'identité, il faut joindre un justificatif de l'adresse actuelle.

Sélectionnez « Autre cas » et cochez dans le menu déroulant votre éventuel statut particulier.



II Mon parcours et mes diplômes

Mon Curriculum Vitae (CV) ← **Le CV n'est pas obligatoire.**

Comment faire un scan lisible ?

Ajouter un fichier :

Vous pouvez ajouter votre CV au format PDF, PNG ou JPEG. Le fichier ne doit pas dépasser 300 ko.

Aucun fichier sélectionné.

Mon cursus

1 Votre parcours doit comporter au moins 2 activités et toutes vos activités doivent être approuvées par au moins un justificatif.

Aucun élément.

Ajouter :

- Une année d'études supérieures
- Une année d'études supérieures
- Un diplôme d'études supérieures
- Un bac ou équivalent
- Une année de lycée
- Un concours
- Une autre activité

► Mon cursus

Votre parcours doit être renseigné depuis le bac (ou équivalent). Inutile de saisir les moyennes et les mentions dans le parcours.

Si vous êtes bachelier 2025 :

- 1- **Sélectionnez la ligne « Une année de lycée »** et joindre les relevés de notes du tronc commun (2023) (le relevé de notes global est accepté, incluant tous les semestres sauf le S1 de la 2^{ème} année Bac) ;
- 2- **Sélectionnez une autre ligne « Une année de lycée »** et joindre les relevés de notes de la première année du bac et du régional (2024) (le relevé de notes global est accepté, incluant tous les semestres sauf le S1 de la 2^{ème} année Bac) ;
- 3- **Sélectionnez une autre ligne « Bac ou équivalent »** et joindre le certificat de scolarité de l'année en cours. (2025) Cochez la case : « Je prépare actuellement ce diplôme, je compléterai les notes et les justificatifs plus tard. ».

Si vous avez déjà obtenu le bac (ou équivalent) :

- 1- **Sélectionnez « Bac ou équivalent »** et joindre le diplôme, le relevé de notes du national et du régional, ou le relevé de notes global incluant tous les bulletins du lycée.
- 2- **Sélectionnez une autre ligne « Année d'études supérieures » :**
 - > **Si vous suivez actuellement une formation :** joindre le certificat de scolarité de l'année en cours. Vous pourrez ajouter vos résultats ultérieurement Cochez la case : « Je suis actuellement cette activité, je compléterai les notes et les justificatifs plus tard. ».
 - > **Si cette formation est terminée :** joindre les relevés de notes.



3- Sélectionnez une autre ligne « diplôme d'études supérieures » :

> **Si vous préparez actuellement un diplôme** : joindre le certificat de scolarité de l'année en cours. Vous pourrez ajouter vos résultats et votre diplôme ultérieurement Cochez la case : « Je prépare actuellement ce diplôme, je compléterai les notes et les justificatifs plus tard. ».

> **Si vous avez déjà obtenu le diplôme** : joindre le diplôme et les relevés de notes.

4- Sélectionnez « Autre activité » si vous avez un stage, un emploi, une année blanche, un score (IAE Message, TOEIC...), ... Et joindre les justificatifs correspondants ou une lettre explicative.

5- Sélectionnez « Concours » si vous avez passé un concours.

Mes compétences linguistiques

Sauf cas de dispense, la certification de français (TCF, DELF B2, DALF) est obligatoire dans le cadre de la procédure de candidature sur la plateforme Études en France. **Voir les cas de dispense** ↗.

Les convocations aux sessions de TCF TP ou DELF B2/DALF sont acceptées.

1- **Mes tests et examens** de français* ;

2- **Mon niveau** de français ;

3- **Mes séjours** en France (facultatif) ;

4- **Mon niveau d'anglais et autres langues** (facultatif, sauf si c'est exigé pour la formation).

Mes tests et examens de français (sauf cas de dispense, une certification en français TCF/DELF B2/DALF est obligatoire).

i Vous devez joindre au moins un justificatif pour chaque test déclaré

Ajouter un test de type :

TCF SO + TCF option orale et option écrite
▼

Ajouter +

Aucun test

i **Mon niveau de français**
Si vous avez passé un test de français, ne remplissez pas cette rubrique : ajoutez votre test dans la rubrique "Mes tests et examens de français" Vous pouvez joindre des justificatifs pour appuyer votre déclaration (bulletin de notes, certificat de scolarité...)

J'ai passé tout ou partie de ma scolarité en français : Non

J'ai déjà étudié le français : Non

Si vous n'avez pas encore les résultats, sélectionnez le type de certification (TCF de moins de 2 ans, DELF B2 ou DALF) dans le menu déroulant.

Si vous n'avez pas encore les résultats, insérez la convocation.
Si vous êtes dispensé de certification, insérez le justificatif.

Modifier ↗

Justificatifs(0)

***Attestation** : ne mettez ni virgule ni tiret dans le N° d'attestation et ne saisissez rien dans la case « expression orale » du TCF. Pour les attestations provisoires de TCF SO (sur ordinateur), où vous n'avez pas de numéro d'attestation, mettez « 0000 ».



Si vous êtes issu d'un pays francophone, sélectionnez « **langue maternelle** » dans la rubrique « **Mon niveau de français** ».

français TCF/DELF B2/DALF est obligatoire). TCF SO + TCF option orale et option écrite

Vous devez joindre déclaré

Mon niveau de français

Aucun test

Mon niveau de français
Si vous avez passé un test de français, vous pouvez joindre votre test dans la rubrique "Mes tests et examens de français"

J'ai passé tout ou partie de ma scolarité en français * :
Non

J'ai déjà étudié le français * :
Non
Oui
Non
Langue maternelle ←

Enregistrer Annuler

Ajouter +

Modifier

Justificatifs(0)

Quand vos informations personnelles seront saisies et que votre rubrique sera complète, vous pourrez remplir votre panier de formations.



► Panier de formations

Espace Campus France Maroc
MA19-34523
Connexion FR

Je suis candidat Je suis accepté Ma messagerie Mon compte

Numéro de dossier

Accueil > Je suis candidat

Je suis candidat

1 - Je saisis mon dossier

→ 1.1 - Je saisis mes informations personnelles

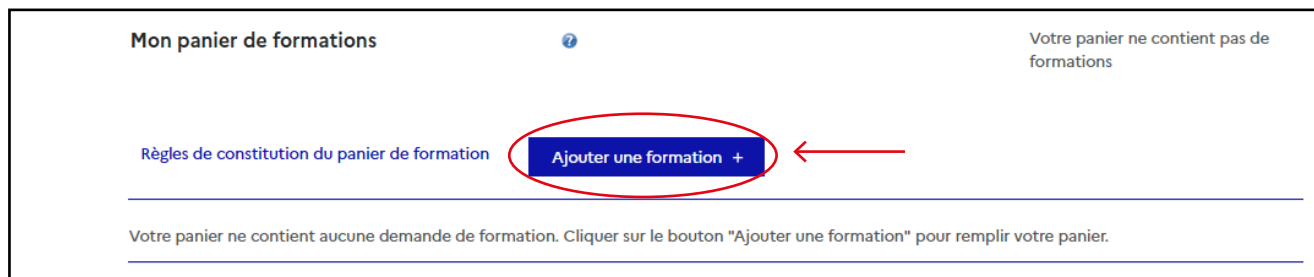
→ 1.2 - Je remplis mon panier de formations ←

Avant de sélectionner vos formations, effectuez vos recherches dans le **catalogue de formations**.



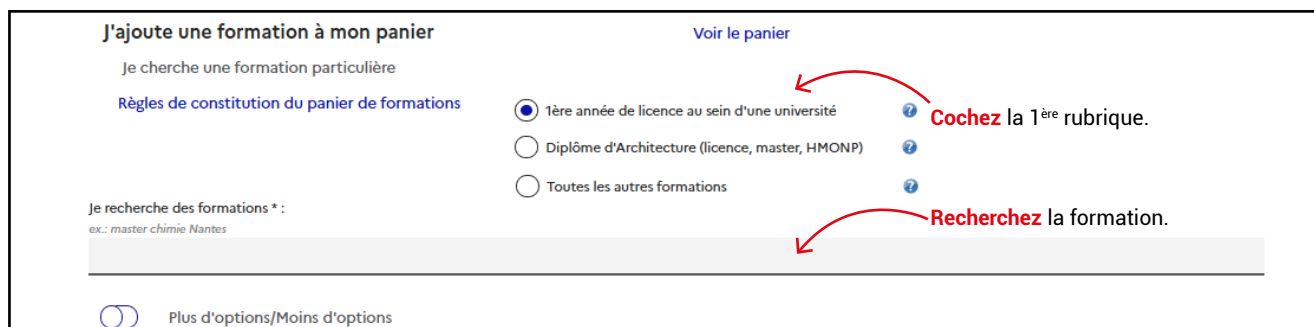
Le catalogue de formations de la plateforme **Études en France** doit être utilisé pour sélectionner vos formations **(7 choix maximum, toutes formations confondues)**.

- I Vous postulez pour une 1^{ère} année de licence (L1) au sein d'une université ou PASS/L.AS (MMOPK) ;
- II Vous postulez pour un diplôme d'Architecture au sein des ENSA de niveau licence, Master, HMONP ;
- III Vous postulez pour une 1^{ère} année de BUT via le programme ADIUT Maroc ;
- IV Vous postulez pour d'autres formations : licence (L2, L3), licence professionnelle, Master et autres formations auprès des établissements connectés à la plateforme.



Renseignez-vous sur les prérequis des formations avant d'effectuer vos choix.

- I Vous postulez pour une 1^{ère} année de licence (L1) au sein d'une université ou PASS/L.AS (MMOPK) **(3 choix maximum)** :



Vous devez obligatoirement sélectionner vos choix dans la première rubrique, même si la formation n'est pas connectée.



Vous postulez pour un diplôme d'Architecture au sein des ENSA de niveau licence, Master, HMONP (2 choix maximum) :

J'ajoute une formation à mon panier [Voir le panier](#)

Je cherche une formation particulière

[Règles de constitution du panier de formations](#)

1ère année de licence au sein d'une université
 Diplôme d'Architecture (licence, master, HMONP)
 Toutes les autres formations

Je recherche des formations * :
ex.: master chimie Nantes

Annotations: Red arrows point from the text 'Cochez la 2ème rubrique.' to the selected radio button, and from 'Recherchez la formation.' to the search input field.

Certaines ENSA peuvent exiger un dossier d'œuvre (portfolio).

Ce dossier personnel est un élément permettant à chaque candidat de mettre en évidence ce qui fait sa personnalité, ses goûts, ses affinités au regard de différents centres d'intérêt tels que les domaines culturels et artistiques.

Une fois vos choix effectués, ce **portfolio** devra être inséré directement dans la rubrique : « **Panier de formations** ».

Mes formations demandées en Diplôme d'architecture (DAP jaune) [Rédiger mes motivations](#)

| Formation | Année d'entrée | Établissement | Ville | Action |
|---|-------------------|---|---------|--|
| Diplôme d'Etat d'architecte (grade de master) | année 1 (bac + 4) | École nationale supérieure d'architecture et de paysage de Bordeaux | Talence | Consulter Supprimer |

Portfolio: [←](#)

[Parcourir...](#) Vous pouvez ajouter votre portfolio au format PDF. Le fichier ne doit pas dépasser 50 Mo.

Aucun fichier sélectionné.



III Vous postulez pour une 1^{ère} année de BUT via le programme ADIUT Maroc (7 choix maximum) :

J'ajoute une formation à mon panier [Voir le panier](#)

Je cherche une formation particulière

Règles de constitution du panier de formations

- 1^{ère} année de licence au sein d'une université
- Diplôme d'Architecture (licence, master, HMONP)
- Toutes les autres formations

Je recherche des formations * : **Cochez la 3^{ème} rubrique.**

ex.: master chimie Nantes

Recherchez la formation dans le cadre de l'ADIUT Maroc.

En cas d'admissibilité, les étudiants seront convoqués par l'ADIUT Maroc pour passer un entretien d'admission avec des experts des IUT venus de France (des frais de dossier seront demandés).

Plus d'infos sur la procédure ADIUT Maroc.

IV Si vous postulez pour d'autres formations : licence (L2, L3), licence professionnelle, master et autres formations auprès des établissements connectés à la plateforme (7 choix maximum) :

J'ajoute une formation à mon panier [Voir le panier](#)

Je cherche une formation particulière

Règles de constitution du panier de formations

- 1^{ère} année de licence au sein d'une université
- Diplôme d'Architecture (licence, master, HMONP)
- Toutes les autres formations

Je recherche des formations * : **Cochez la 3^{ème} rubrique.**

ex.: master chimie Nantes

Recherchez la formation.



PRÉSENTATION



CALENDRIER



CERTIFICATIONS



PROCÉDURE



CONTACTS



CONNEXION



SAISIE



PANIER



PAIEMENT



ENTRETIEN

Exemple :

J'ajoute une formation à mon panier Voir le panier

Je cherche une formation particulière

Règles de constitution du panier de formations

1ère année de licence au sein d'une université ?

Diplôme d'Architecture (licence, master, HMONP) ?

Toutes les autres formations ?

Je recherche des formations * :
ex.: master chimie Nantes

master economie

Plus d'options/Moins d'options

[Rechercher](#) [Réinitialiser ×](#)

Je sélectionne ma formation ?

- Général
 - Diplôme d'école de commerce visé de niveau bac + 4 ou 5
 - Diplôme d'université
 - Formation d'école spécialisée
 - Master indifférencié (recherche et professionnel)
 - Master professionnel
 - Master recherche
 - Mastère spécialisé

Allez toujours jusqu'au bout de l'arborescence et **cliquez sur « + »** pour découvrir les différentes mentions.



Sélectionnez vos choix et rédigez vos motivations :

Vous pouvez soit :

- Rédiger une nouvelle motivation en cochant la ou les formations que vous souhaitez motiver, et cliquer sur « **Nouvelle motivation** » ;
- Associer des formations à une motivation déjà rédigée. Dans ce cas, cochez les formations concernées, sélectionnez un de vos projets dans la liste, et cliquez sur « **Associer** » .

Règles de constitution du panier de formation [Ajouter une formation +](#)

Mes formations demandées en Master indifférencié (recherche et professionnel) Incomplet : manque motivation
[Rédiger mes motivations](#)

| Formation | Année d'entrée | Établissement | Ville | Action |
|---|-------------------|--|-------|--|
| Master Droit mention droit des affaires | année 1 (bac + 4) | Université de Corse - UFR Droit, Sciences Sociales et Politiques | Corte | Consulter Supprimer |

Je rédige mes motivation pour les formations suivantes :

| Formation | Année d'entrée | Établissement | Ville | Action |
|---|-------------------|--|-------|---------------------------|
| Master Droit mention droit des affaires | année 1 (bac + 4) | Université de Corse - UFR Droit, Sciences Sociales et Politiques | Corte | Consulter |

Pourquoi je choisis cette (ou ces) formation ? Pourquoi je choisis cet établissement ? Quel est mon projet professionnel à l'issue de cette formation ? (Les motivations doivent être rédigées en français)

Caractères : 0 / 2500

Rédigez vos motivations

Si vous ne trouvez pas une formation, renseignez-vous auprès de l'établissement.

Plus d'infos : <https://bit.ly/3ijM5nS>



► Soumission du dossier et paiement des frais

Une fois votre dossier de candidature complet, vous pouvez le soumettre et payer* les frais de dossier :

Espace Campus France Maroc
MA19-34523
Déconnexion

Je suis candidat Je suis accepté Ma messagerie Mon compte

Numéro de dossier

Accueil > Je suis candidat

Je suis candidat

1 - Je saisis mon dossier

→ 1.1 - Je saisis mes informations personnelles

→ 1.2 - Je remplis mon panier de formations

→ 1.3 - Je sou mets mon dossier à l'espace Campus France

* Les frais de dossier sont à régler soit :

- En ligne, sur <https://bit.ly/3qNGOHT> 1.900 Dhs ;
- En espèces, auprès d'une des agences bancaires du Crédit du Maroc, en vous munissant de votre identifiant (MA) 1.900 Dhs + frais bancaires.

Les frais ne sont pas remboursables.

Une fois les frais de dossier payés et le dossier soumis, Campus France vérifiera votre dossier.

Je suis candidat

1 - Je saisis mon dossier +

2 - L'espace Campus France vérifie mon dossier +

3 - Les établissements examinent mes candidatures +

En fonction des corrections à faire, votre dossier sera susceptible d'être renvoyé pour correction afin de joindre les informations manquantes.

Plus d'infos : <https://bit.ly/37qFuBG>



► L'entretien Campus France

Une fois votre dossier validé par l'Espace Campus France Maroc, vous allez recevoir une autorisation pour planifier vous-même votre entretien*.

| Horaire | Lundi | Mardi | Mercredi | Jeudi | Vendredi | Samedi | Dimanche |
|------------------|-------|-------|----------|-------|-----------------------|--------|----------|
| De 08:30 à 09:00 | | | | | | | |
| De 09:00 à 09:30 | | | | | | | |
| De 09:30 à 10:00 | | | | | <input type="radio"/> | | |
| De 10:00 à 10:30 | | | | | | | |
| De 10:30 à 11:00 | | | | | | | |
| De 11:00 à 11:30 | | | | | | | |
| De 13:30 à 14:00 | | | | | <input type="radio"/> | | |
| De 14:00 à 14:30 | | | | | <input type="radio"/> | | |
| De 14:30 à 15:00 | | | | | <input type="radio"/> | | |
| De 15:00 à 15:30 | | | | | <input type="radio"/> | | |

Sélectionnez un créneau disponible.

* **En cas d'empêchement**, annulez votre RDV sur la plateforme ; il suffit d'annuler la convocation. Vous pourrez prendre un nouveau rendez-vous 24 heures après l'annulation en fonction des places disponibles.

Plus d'infos sur l'entretien : <https://bit.ly/37ifLvm> ↗

Une fois le dossier finalisé, il faudra attendre les réponses des établissements.

| Je suis candidat | |
|---|---|
| 1 - Je saisis mon dossier | + |
| 2 - L'espace Campus France vérifie mon dossier | + |
| 3 - Les établissements examinent mes candidatures | + |

Consultez les délais de réponse des établissements et les dates limites pour effectuer le choix définitif sur : <https://bit.ly/2XF1Dec> ↗.

Plus d'infos sur la procédure de candidature : <https://bit.ly/2TXbiuW> ↗.

Après l'obtention des réponses des établissements, validez le choix qui vous intéresse et entamez la procédure pré-consulaire : [voir le guide de la procédure « pré-consulaire »](#) ↗.



Contactez-nous !

Campus France Maroc vous propose un accueil personnalisé dans ses quatre Espaces (Rabat, Casablanca, Marrakech et Fès) : [Consultez les horaires sur notre site Internet ↗](#).

Des chargés d'information sont également à votre disposition dans les **Instituts français du Maroc (Agadir, El Jadida, Essaouira, Kénitra, Meknès, Oujda, Tanger, Tétouan)** et les **Alliances françaises de Safi et Ouarzazate**.

Campus France Maroc répond à toutes vos questions :

- Par téléphone au N° 05 37 21 08 00. [Voir les horaires sur notre site Internet ↗](#).
- Tous les mercredis de 13h30 à 16h30 pendant le live chat sur notre page : facebook.com/maroccampusfrance/ ↗.
- En cas d'urgence, par courriel sur l'adresse : campusfrance@ifmaroc.com ↗.

La messagerie de votre compte sur la plateforme Études en France ne doit pas être utilisée pour poser des questions à Campus France Maroc (vous n'obtiendrez pas de réponse).

